



***GRUPPO ADAS INTERCRAL PARMA***

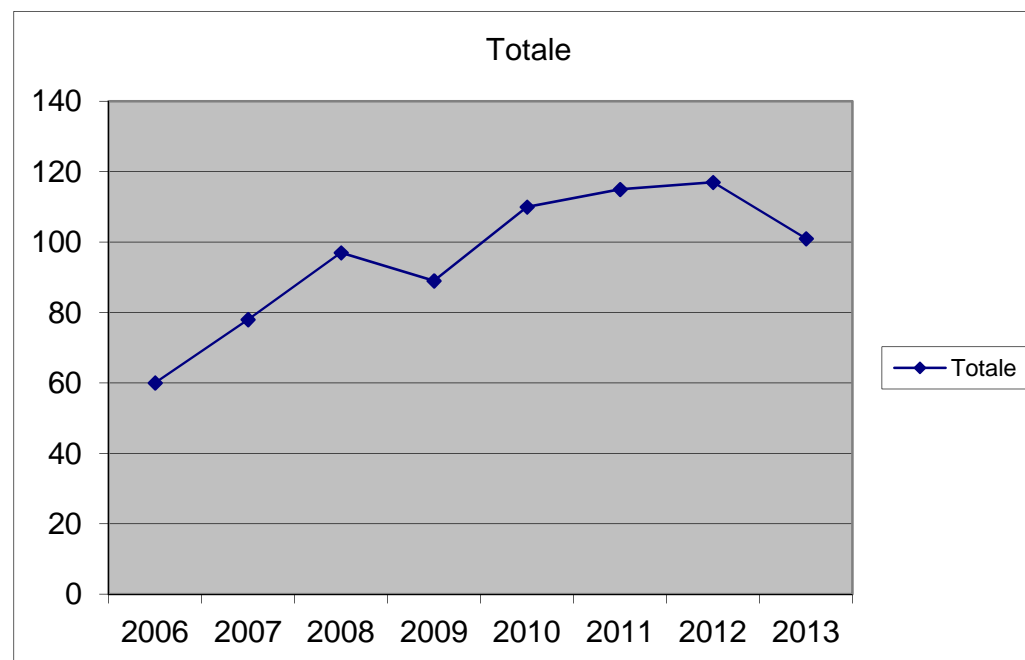
***Dati statistici donazioni 2013***

## DONAZIONI - SUDDIVISIONE ANNUALE



A.D.A.S. - INTERCRAL PARMA

<i>Anno</i>	<i>Totale</i>
2006	<b>60</b>
2007	<b>78</b>
2008	<b>97</b>
2009	<b>89</b>
2010	<b>110</b>
2011	<b>115</b>
2012	<b>117</b>
<b>2013</b>	<b>101</b>
	<b>767</b>

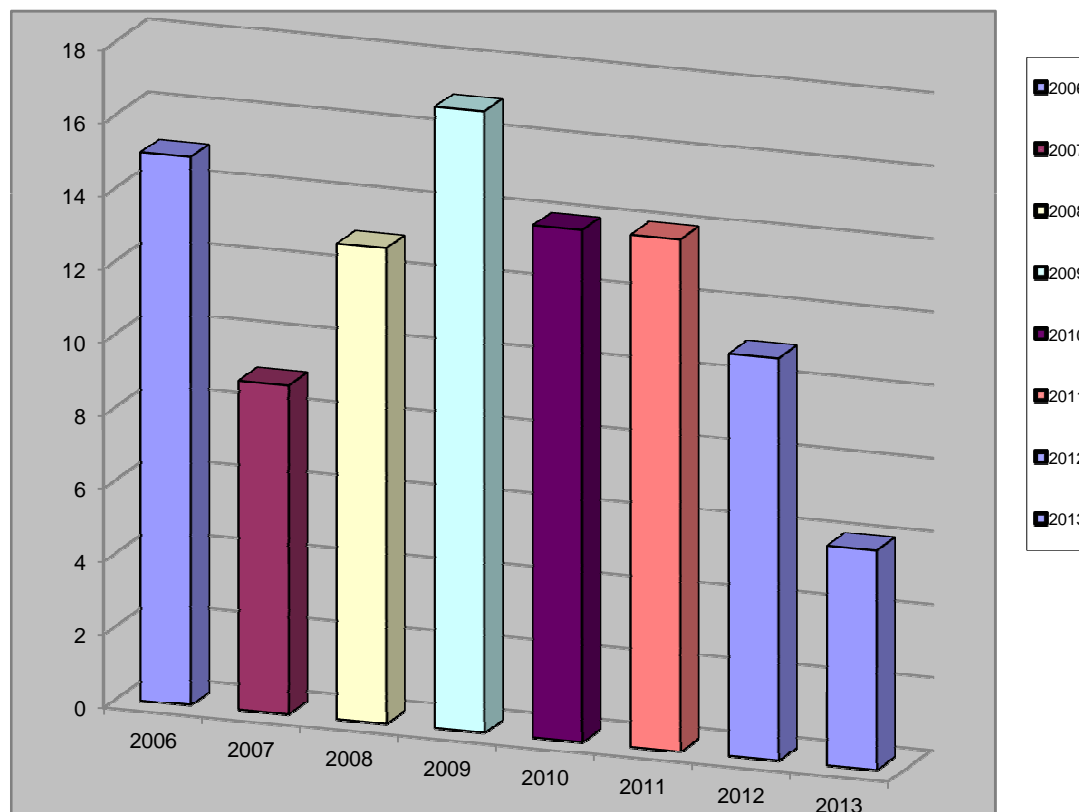


## PRIME DONAZIONI - SUDDIVISIONE ANNUALE



A.D.A.S. - INTERCRAL PARMA

<i>Anno</i>	<i>Totale</i>
2006	15
2007	9
2008	13
2009	17
2010	14
2011	14
2012	11
2013	6
	<b>109</b>

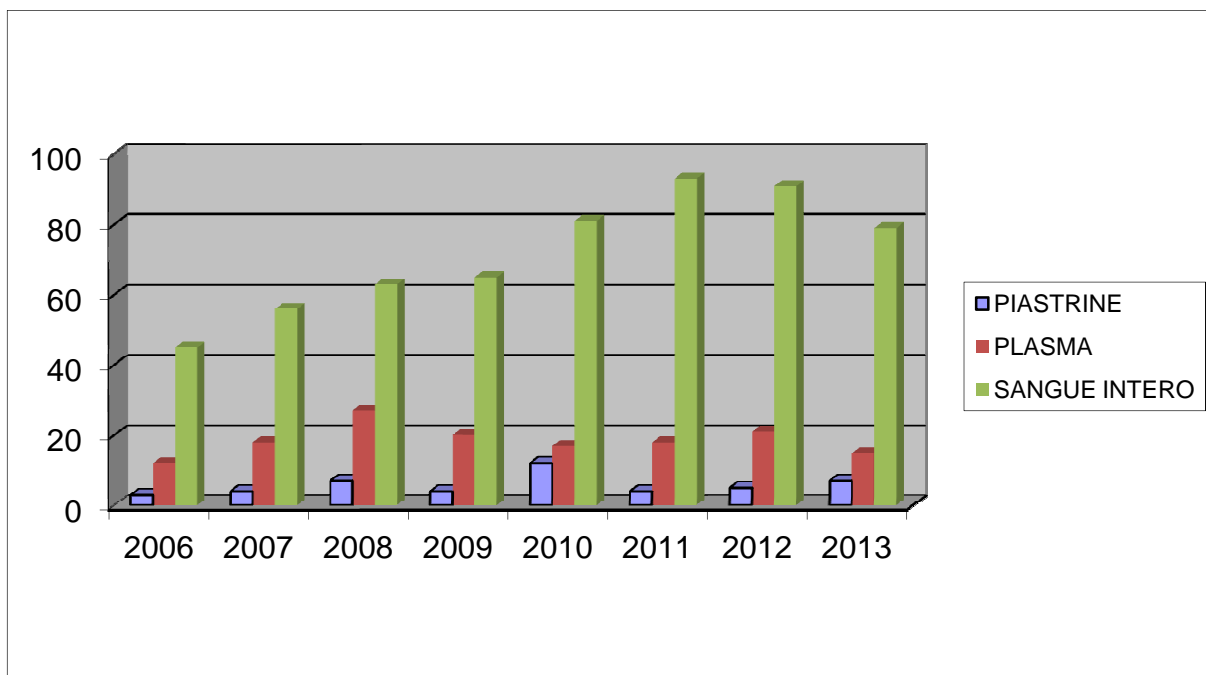


## DONAZIONI – SUDDIVISIONE ANNUALE PER TIPOLOGIA



A.D.A.S. - INTERCRAL PARMA

Anno	PIASTRINE	PLASMA	SANGUE INTERO	TOTALE
2006	3	12	45	60
2007	4	18	56	78
2008	7	27	63	97
2009	4	20	65	89
2010	12	17	81	110
2011	4	18	93	115
2012	5	21	91	<b>117</b>
<b>2013</b>	<b>7</b>	<b>15</b>	<b>79</b>	<b>101</b>
	46	148	573	767

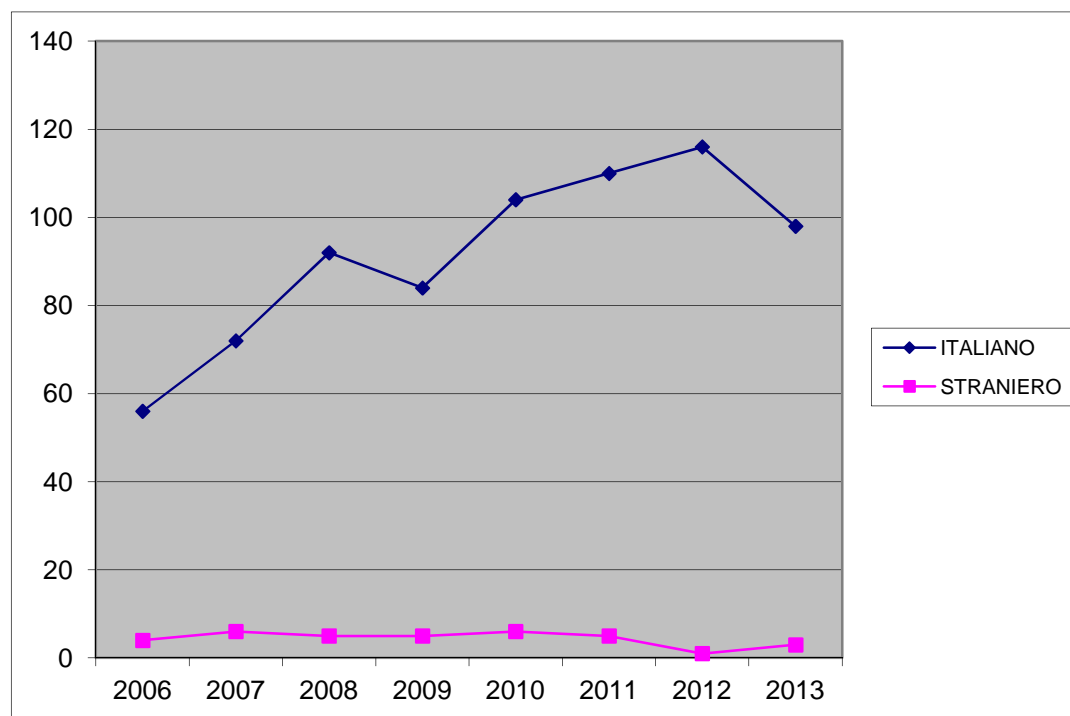


## DONAZIONI – SUDDIVISIONE ANNUALE PER NAZIONALITA'



A.D.A.S. - INTERCRAL PARMA

Anno	ITALIANO	STRANIERO	Totale
2006	56	4	<b>60</b>
2007	72	6	<b>78</b>
2008	92	5	<b>97</b>
2009	84	5	<b>89</b>
2010	104	6	<b>110</b>
2011	110	5	<b>115</b>
2012	116	1	<b>117</b>
<b>2013</b>	<b>98</b>	<b>3</b>	<b>101</b>
	732	35	<b>767</b>



## DONAZIONI – SUDDIVISIONE ANNUALE PER SESSO



A.D.A.S. - INTERCRAL PARMA

ANNO	FEMMINILE	MASCHILE	TOTALE
2006	20	40	<b>60</b>
2007	26	52	<b>78</b>
2008	37	60	<b>97</b>
2009	29	60	<b>89</b>
2010	40	70	<b>110</b>
2011	48	67	<b>115</b>
2012	43	74	<b>117</b>
<b>2013</b>	<b>38</b>	<b>63</b>	<b>101</b>
	281	486	<b>767</b>

